



**AFFIDABILITA' DEL SERRAGGIO**  
Precisione  $\pm 4\%$

**SERRAGGIO RAPIDO**  
Riarmo automatico  
Leva di inversione

**LETTURA DIRETTA**  
Display

**SICUREZZA**  
Pulsante di rilascio della  
rotella di regolazione

**REGOLAZIONE SEMPLICE**  
Rotella con scala di regolazione

**SICUREZZA**  
Meccanismo di blocco  
della bussola

**UNIVERSALE**  
Scala di conversione

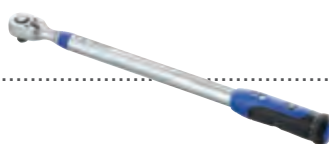
**ERGONOMICA**  
Impugnatura bimateriale




# SERRAGGIO CONTROLLATO

---

CHIAVI DINAMOMETRICHE.....134



CHIAVI DINAMOMETRICHE PREREGOLATE .....135



MOLTIPLICATORI DI COPPIA .....135




# SERRAGGIO CONTROLLATO

## CHIAVI DINAMOMETRICHE

### CHIAVI DINAMOMETRICHE

- ISO 6789
- Precisione: +/- 4%.
- Impugnatura ergonomica.
- Lettura diretta del valore della coppia.
- Rapido e facile da regolare.
- Resistenza provata.
- Fornite con certificato di taratura.

	☑	N.m	L mm	Peso g	☒	€
<b>E100105</b>	1/4"	5 - 25	323	760	1	<b>134,00</b>
<b>E100106</b>	3/8"	10 - 50	400	988	1	<b>137,00</b>
<b>E100107</b>	1/2"	20 - 100	400	988	1	<b>141,00</b>
<b>E100108</b>	1/2"	40 - 200	517	1360	1	<b>146,00</b>
<b>E100109</b>	1/2"	60 - 340	620	1730	1	<b>175,00</b>
<b>E100110</b>	3/4"	150 - 750	1200	5850	1	<b>458,00</b>



### KIT DI RIPARAZIONE DI CRICCHETTI

- E100501: per chiave dinamometrica 1/4" E100105.
- E100502: per chiavi dinamometriche 3/8" E100105.
- E100503: per chiavi dinamometriche 1/2" E100108, E100111, E100112 e E100113.
- E100504: per chiave dinamometrica 3/4" E100110.
- E100505: per chiave dinamometrica 1/2" E100107.
- E100506: per chiave dinamometrica 1/2" E100109.

	☒	€
<b>E100501</b>	1	<b>16,30</b>
<b>E100502</b>	1	<b>18,90</b>
<b>E100503</b>	1	<b>21,50</b>
<b>E100504</b>	1	<b>60,50</b>
<b>E100505</b>	1	<b>21,50</b>
<b>E100506</b>	1	<b>21,50</b>



**NOVITÀ\***

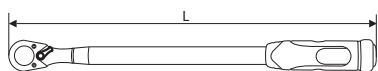


## CHIAVI DINAMOMETRICHE PREREGOLATE

### CHIAVI DINAMOMETRICHE PREREGOLATE

- ISO 6789
- Precisione +/- 4%.
- Coppia prer regolata.
- Codice colore per un'identificazione rapida.
- Resistenza provata.
- Fornite in cassetta di plastica con certificato di taratura.

	☑	N.m	L mm	Peso g	☒	€
<b>E100111</b>	1/2"	90	503	1430	1	<b>141,00</b>
<b>E100112</b>	1/2"	110	503	1430	1	<b>141,00</b>
<b>E100113</b>	1/2"	120	503	1430	1	<b>141,00</b>



## MOLTIPLICATORI DI COPPIA

### MOLTIPLICATORI DI COPPIA

- Serraggio e disserraggio potenti.
- Limitatore di coppia
- Leva di contrasto diritta.
- Leva di contrasto a 90°.

	☑	Ratio	N.m entrata [max]	N.m uscita [max]	Peso g	☒	€
<b>E100103</b>	1/2" x 3/4"	6,5	231	1500	6200	1	<b>642,00</b>
<b>E100104</b>	1/2" x 1"	12	208	2500	8600	1	<b>881,00</b>



### LIMITATORE DI COPPIA

	N.m	Peso g	☒	€
<b>E100203</b>	1500	70	1	<b>54,00</b>
<b>E100204</b>	2500	70	1	<b>54,00</b>

